



**План финансово - хозяйственной деятельности
на 2018 год и на плановый период 2019 и 2020 годов**

"18" января 2018 г.

Наименование государственного бюджетного (автономного) учреждения (подразделения)	Муниципальное автономное дошкольное образовательное учреждение "Детский сад № 16 в честь иконы Божией Матери "Казанская"	Форма по КФД	
ИНН / КПП	4223061244/422301001	Дата	
Единица измерения: руб.		по ОКПО	16389649
Наименование органа, осуществляющего функции и полномочия учредителя	Управление образования администрации города Прокопьевска	по ОКЕИ	383
Адрес фактического местонахождения государственного бюджетного	653050, город Прокопьевск, улица Беснина, дом № 50		

I. Сведения о деятельности государственного автономного учреждения

1.1. Свидетельство о внесении в реестр собственности Кемеровской области	
реестровый номер	42-42-07/113/2013-268
дата присвоения реестрового номера	09.01.2014

1.2. Цели деятельности муниципального автономного учреждения (подразделения):
 Основной целью деятельности Детского сада является образовательная деятельность по образовательным программам дошкольного образования, присмотр и уход за детьми.
 Дошкольное образование направлено на формирование общей культуры, развитие физических, интеллектуальных, нравственных, эстетических и личностных качеств, формирование предпосылок учебной деятельности, сохранение и укрепление здоровья детей дошкольного возраста, оказание им квалифицированной психолого-педагогической помощи, оказание методической, психолого-педагогической, диагностической и консультативной помощи родителям (законным представителям) по вопросам воспитания, обучения и развития детей.
 Образовательные программы дошкольного образования разрабатываются и утверждаются Детским садом в соответствии с федеральным государственным образовательным стандартом дошкольного образования.
 Образовательные программы дошкольного образования направлены на разностороннее развитие детей дошкольного возраста с учетом их возрастных и индивидуальных особенностей, в том числе формирование у детей дошкольного возраста предпосылок к учебной деятельности на этапе завершения ими дошкольного образования на основе индивидуального подхода к детям дошкольного возраста и специфичных для детей дошкольного возраста видов деятельности.

1.3. Виды деятельности муниципального автономного учреждения (подразделения):
 Для достижения целей деятельности Детский сад осуществляет основной вид деятельности по предоставлению общедоступного бесплатного дошкольного образования.
 Детский сад вправе осуществлять следующий вид деятельности, в том числе приносящий доход, не относящийся к основным видам деятельности, Детского сада, лишь постольку, поскольку это служит достижению целей, ради которых Детский сад создан. Доход от оказания платных образовательных услуг используется Детским садом в соответствии с уставными целями.
 Дополнительное образование воспитанников.
 Предоставление социальных услуг: организация семейных клубов, логопункты, консультационных услуг и др.
 Оказание платных дополнительных образовательных услуг, не предусмотренных муниципальным заданием: обучение по дополнительным общеобразовательным образовательным программам.
 Осуществление иной, приносящей доход деятельности:
 дополнительное образование детей и взрослых,
 дополнительное образование в области спорта и отдыха,
 дополнительное образование в области культуры,
 дополнительные оздоровительные услуги,
 группы кратковременного пребывания детей,
 проведение праздников, развлечений.
 Право Детского сада осуществлять деятельность, на которую в соответствии с законодательством РФ требуется лицензия, возникает у Детского сада с момента ее получения или в указанный в ней срок и прекращается по истечении срока ее действия, если иное не установлено законодательством. Перечень этих видов деятельности определяется законодательством Российской Федерации.
 Доходы от приносящей доход деятельности и приобретенное за счет этих доходов имущество поступает в самостоятельное распоряжение Детского сада.
 Для достижения целей деятельности Детский сад осуществляет основной вид деятельности по предоставлению общедоступного бесплатного дошкольного образования.

Сведения о руководителе учреждения	
1.4. Ф.И.О. руководителя учреждения и занимаемая должность	Селиванова Елена Викторовна, заведующий
1.5. Сведения о трудовом договоре, заключенном с руководителем учреждения:	
дата заключения договора	доп. соглашение от 25.03.2017 г.
номер трудового договора	№ 57
наименование органа государственной власти, заключившего трудовой договор	Управление образования администрации города Прокопьевска
Срок действия трудового договора, заключенного с руководителем учреждения	1 год

II. Показатели финансового состояния муниципального учреждения

Наименование показателя	Сумма, руб.
1	2
Нефинансовые активы, всего:	35 600 114,21
Недвижимое имущество, всего	29 119 392,80
Недвижимое имущество, остаточная стоимость	17 320 024,19
Движимое имущество, всего	6 480 721,41
Движимое имущество, остаточная стоимость	1 034 023,43
Финансовые активы, всего:	864 489,93
в том числе:	
денежные средства учреждения, размещенные на депозиты в иные финансовые инструменты	
дебиторская задолженность по доходам	
дебиторская задолженность по расходам	
Обязательства, всего	
из них:	
долговые обязательства	
кредиторская задолженность:	864 489,93
в том числе:	
по оплате труда	358 031,26
по иным выплатам из ФОТ	383,71
по начислениям на выплаты по оплате труда	314 148,15
по оплате коммунальных услуг	
по оплате услуг связи	
по оплате услуг по содержанию имущества	863,11
по оплате прочих услуг	728,80
по приобретению основных средств	
по приобретению материальных запасов	190 334,90

III. Показатели по поступлениям и выплатам государственного учреждения
на 2018 г.

Наименование показателя	Код строки	Код по бюджетной классификации РФ	3а	Объем финансового обеспечения на очередной финансовый год, руб. (с точностью до двух знаков после запятой - 0,00)								
				Всего	в том числе					поступления от оказания услуг (выполнения работ) на платной основе и от иной приносящей доход деятельности	9	10
					субсидии на финансовое обеспечение выполнения государственного задания	субсидии, предоставляемые в соответствии с абзацем вторым пункта 1 статьи 78.1 Бюджетного кодекса РФ	субсидии на осуществление капитальных вложений	средства обязательного медицинского страхования	10			
1	2	3	4	5	6	7	8	9	10			
Поступления от доходов, всего	100	х		23 694 057,90	19 593 700,00	44 800,00			4 041 300,00			
в том числе: доходы от собственности	110				х	х	х	х		х		
доходы от оказания услуг, работ	120			19 593 700,00	19 593 700,00	х	х					
доходы от штрафов, пеней, иных сумм принудительного изъятия	130				х	х	х	х		х		
безвозмездные поступления от национальных организаций, правительств иностранных государств, международных финансовых организаций	140				х	х	х	х		х		
иные субсидии, предоставленные из бюджета	150			44 800,00	х	44 800,00		х	х	х		
прочие доходы	160			4 041 300,00	х	х	х	х				
доходы от операций с активами	180	х			х	х	х	х		х		
Выплаты по расходам, всего:	200			23 694 057,90	19 593 700,00	44 800,00			4 041 300,00			
в том числе на выплаты персоналу всего:	210			16 936 757,90	16 922 500,00							
заработная плата		611	211	13 006 317,86	12 995 100,00			11 217,86				
прочие выплаты из ФОТ		611	212	3 900,00	3 900,00							
начисленные выплаты по оплате труда		611	213	3 926 540,04	3 923 500,00			3 040,04				
уплата налогов, платежей и сборов, всего	230			407 400,00	400 000,00	7 200,00		200,00				
прочие расходы (кроме расходов на закупку товаров, работ, услуг)	250											
расходы на закупку товаров, работ, услуг, всего	260			6 349 900,00	2 271 200,00	37 600,00		4 041 100,00				
из них:												
услуги связи		611	221	19 600,00	7 100,00			12 500,00				
транспортные услуги		611	222									
коммунальные услуги		611	223	2 082 000,00	2 082 000,00							
работы, услуги по содержанию имущества		611	225	106 500,00	25 000,00			81 500,00				
прочие работы, услуги		611	226	74 100,00	47 100,00			27 000,00				
увеличение стоимости основных средств		611	310	84 000,00	76 400,00			7 600				
увеличение стоимости материальных запасов		611	340	3 946 100,00	33 600,00			3 912 500,00				
прочие расходы		612	290	37 600,00	37 600,00							
Поступление финансовых активов, всего:	300	х										
из них:												
увеличение стоимости основных средств		611	310									
увеличение стоимости материальных запасов		611	320									
Выбытие финансовых активов, всего	400											
из них: уменьшение	410											
прочие выбытия	420											
Остаток средств на начало года	500		х									
Остаток средств на конец года	600		х									

III. Показатели по поступлениям и выплатам государственного учреждения
на 2019 г.

Наименование показателя	Код строки	Код по бюджетной классификации РФ	За	Объем финансового обеспечения на очередной финансовый год, руб.(с точностью до двух знаков после запятой - 0,00)						
				Всего	в том числе					поступления от оказания услуг (выполнения работ) на платной основе и от иной приносящей доход деятельности
					субсидии на финансовое обеспечение выполнения государственного задания	субсидии, предоставляемые в соответствии с абзацем вторым пункта 1 статьи 78.1 Бюджетного кодекса РФ	субсидии на осуществление капитальных вложений	средства обязательного медицинского страхования		
1	2	3	4	5	6	7	8	9	10	
Поступления от доходов, всего	100	х		23 694 057,90	19 593 700,00	44 800,00			4 041 300,00	
в том числе:	110									
от собственности				х	х	х	х			х
доходы от оказания услуг, работ	120			19 593 700,00	19 593 700,00	х	х			
доходы от штрафов, пеней, иных сумм принудительного изъятия	130			х	х	х	х			х
безвозмездные поступления от национальных организаций, правительств иностранных государств, международных финансовых организаций	140			х	х	х	х			х
иные субсидии, предоставленные из бюджета	150			44 800,00	х	44 800,00		х	х	х
прочие доходы	160			4 041 300,00	х	х	х	х		
доходы от операций с активами	180	х		х	х	х	х			х
Выплаты по расходам, всего:	200			23 694 057,90	19 593 700,00	44 800,00			4 041 300,00	
в том числе на выплаты персоналу всего:	210			16 936 757,90	16 922 500,00					
заработная плата		611	211	13 006 317,86	12 995 100,00				11217,86	
прочие выплаты из ФОТ		611	212	3 926 540,04	3 923 500,00					
начисления на выплаты по оплате труда		611	213	3 926 540,04	3 923 500,00				3040,04	
уплата налогов, платежей и сборов, всего	230			407 400,00	400 000,00	7 200,00			200,00	
прочие расходы (кроме расходов на закупку товаров, работ, услуг)	250									
расходы на закупку товаров, работ, услуг, всего	260			6 349 900,00	2 271 200,00	37 600,00			4 041 100,00	
из них:										
услуги связи		611	221	19 600,00	7 100,00				12 500,00	
транспортные услуги		611	222							
коммунальные услуги		611	223	2 082 000,00	2 082 000,00					
работы, услуги по содержанию имущества		611	225	106 500,00	25 000,00				81 500,00	
прочие работы, услуги		611	226	74 100,00	47 100,00				27 000,00	
увеличение стоимости основных средств		611	310	84 000,00	76 400,00				7600	
увеличение стоимости материальных запасов		611	340	3 946 100,00	33 600,00				3 912 500,00	
прочие расходы		612	290	37 600,00		37 600,00				
Поступление финансовых активов, всего:	300	х								
из них:										
увеличение стоимости основных средств		611	310							
увеличение стоимости материальных запасов		611	320							
Выбытие финансовых активов, всего	400									
из них: уменьшение	410									
прочие выбытия	420									
Остаток средств на начало года	500		х	416 020,16						
Остаток средств на конец года	600		х							

Показатели выплат по расходам на закупку товаров, работ, услуг учреждения

Наименование показателя	Код строки	Год начала закупки	Сумма выплат по расходам на закупку товаров, работ и услуг, руб. (с.точностью до двух знаков после запятой - 0,00)								
			всего на закупки			в том числе					
						в соответствии с Федеральным законом от 5 апреля 2013г. №44-ФЗ "О контрактной системе в сфере закупок товаров, работ, услуг для обеспечения			в соответствии с Федеральным законом от 18 июля 2011 г. №223-ФЗ "О закупках товаров, работ, услуг отдельными видами юридических лиц"		
			на 2018 г. очередной финансовый год	на 2019 г. 1-ый год планового периода	на 2020 г. 2-ой год планового периода	на 2018 г. очередной финансовый год	на 2019 г. 1-ый год планового периода	на 2020 г. 2-ой год планового периода	на 2018 г. очередной финансовый год	на 2019 г. 1-ый год планового периода	на 2020 г. 2-ой год планового периода
1	2	3	4	5	6	7	8	9	10	11	12
Выплаты по расходам на закупку товаров, работ, услуг всего:	0001	х	6 349 900,00	6 349 900,00	6 349 900,00				6 349 900,00	6 349 900,00	6 349 900,00
в том числе: на оплату контрактов заключенных до начала очередного финансового года :	1001	х	2 082 000,00						2 082 000,00	-	-
на закупку товаров работ, услуг по году начала закупки	2001		4 267 900,00	6 349 900,00	6 349 900,00				4 267 900,00	6 349 900,00	6 349 900,00


Сведения о средствах, поступающих во временное распоряжение учреждения

Наименование показателя	Код строки	Сумма, (руб., с точностью до двух знаков после запятой - 0,00)
1	2	3
Остаток средств на начало года	010	
Остаток средств на конец года	020	
Поступление	030	
Выбытие	040	

Справочная информация

Наименование показателя	Код строки	Сумма, (тыс.руб.,)
1	2	3
Объем публичных обязательств, всего	010	
Объем бюджетных инвестиций(в части	020	
Объем средств, поступивших во	030	

Руководитель муниципального _____

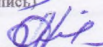


Е.В. Селиванова

(подпись)

(расшифровка подписи)

Главный бухгалтер _____




Г.М. Мельник

(подпись)

(расшифровка подписи)

Исполнитель _____



И.В. Суховольская

(подпись)

(расшифровка подписи)